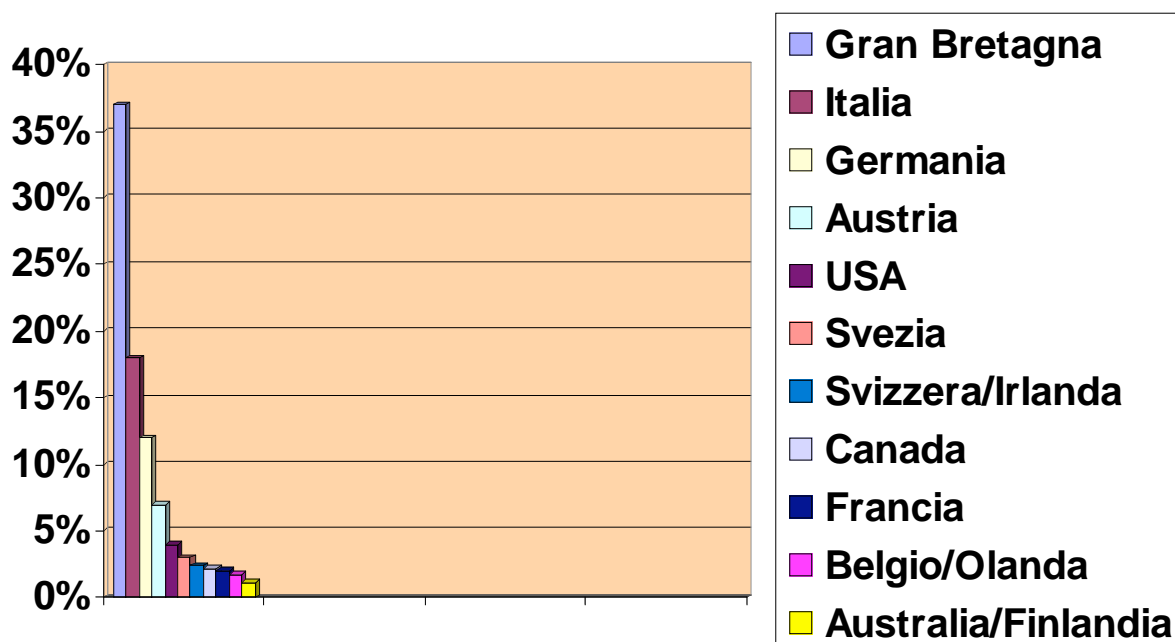


REPORT RIASSUNTIVO INTERVISTE TURISTI ANNO 2006

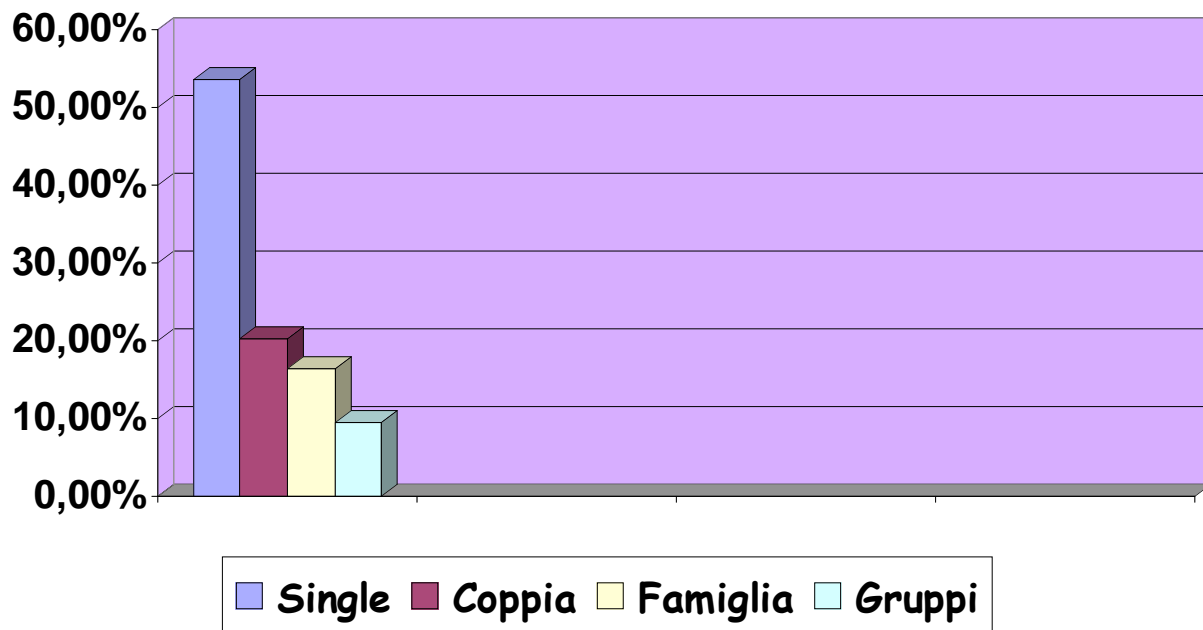
Provenienza del Flusso Turistico in Calabria
Riferito all'intero anno 2006



Nazionalità dei Turisti:

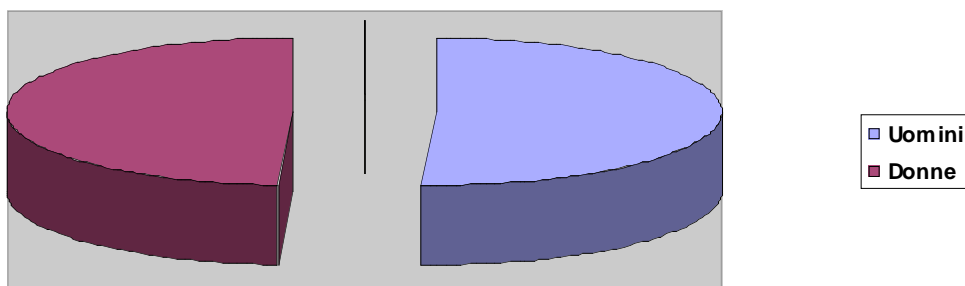
- | | | | |
|--------------------|------|-----------------------|------|
| • Gran Bretagna | 37% | • Australia/Finlandia | 1,1% |
| • Italia | 18% | • Spagna | 1% |
| • Germania | 12% | • Argentina | 1% |
| • Austria | 7% | • Repubblica Ceca | 1% |
| • USA | 4% | • Russia | 1% |
| • Svezia | 3% | • Polonia | 1% |
| • Svizzera/Irlanda | 2,4% | • Portogallo | 1% |
| • Canada | 2,2% | • Grecia/Cipro | 1% |
| • Francia | 2% | • Giappone | 1% |
| • Belgio/Olanda | 1,7% | • Non specificato | 1,6% |

Tipologia Turista



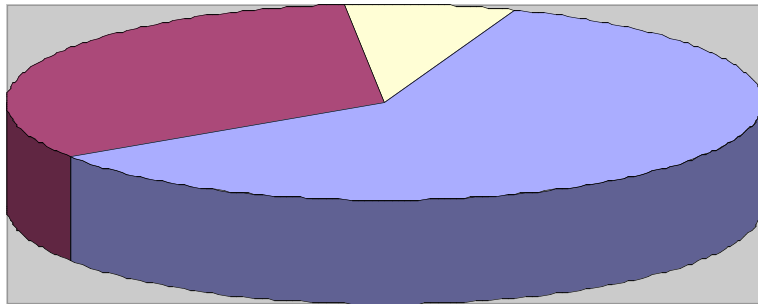
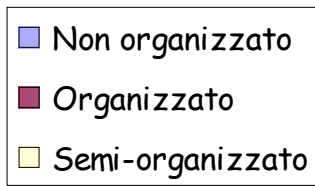
- **Single** 53,7%
- **Coppia** 20,3%
- **Famiglia** 16,2%
- **Gruppi** 9,5%
- **Non Specificato** 0,3%

Presenze in Calabria



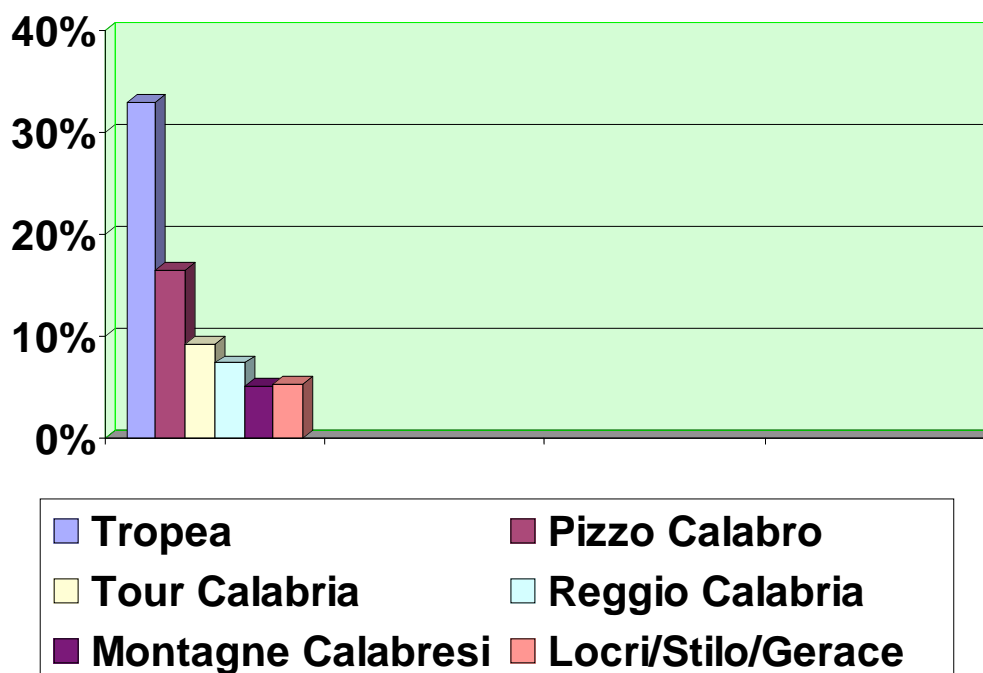
- **Uomini** 50,9%
- **Donne** 49,1%

Tipologia Vacanza



- **Viaggio non organizzato** 60,1 %
- **Organizzato** 32,8 %
- **Semi-organizzato** 7,1 %

Località Preferite

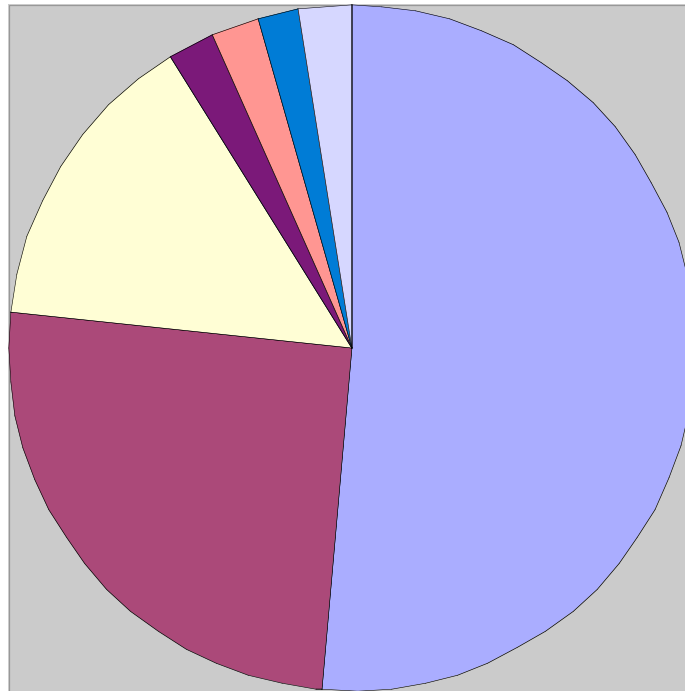


- **Tropea** 33 %
- **Pizzo Calabro** 16,5 %
- **Tour in Calabria** 9,1 %
- **Altro** 23,7 %
- **Reggio Calabria** 7,3 %
- **Locri/Stilo/Gerace** 5,3 %
- **Montagne Calabresi** 5,1 %

Ovviamente non sono state le uniche località prescelte dai turisti. Infatti nelle interviste troviamo anche, seppur con una percentuale minore, le seguenti città:

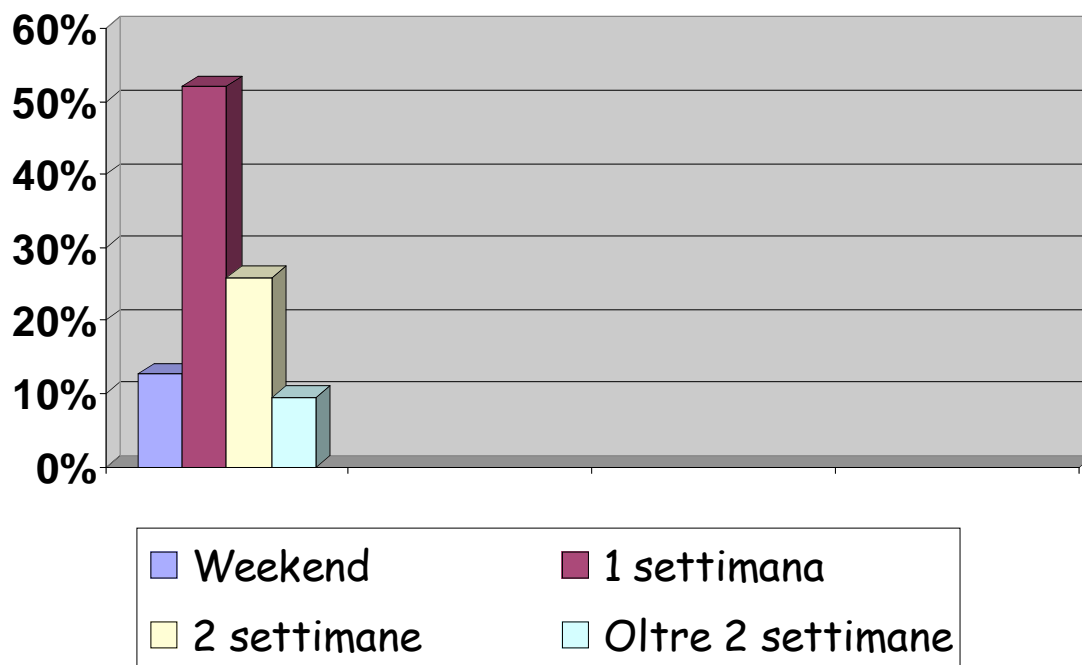
- Catanzaro
- Cosenza
- Lamezia Terme
- Scilla
- Soverato
- Capo Vaticano e costa degli dei
- Isola Capo Rizzuto (Le Castella)
- Serra San Bruno
- Copanello
- Bivongi
- Ecc.

Strutture ricettive



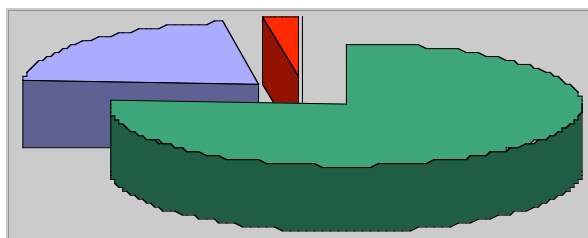
- | | | | |
|--------------------------|--------------|-------------|------|
| • Hotel/Albergo | 51,5% | • Ostello | 2,4% |
| • Residence/Appartamento | 25,2 % | • Campeggio | 2,2% |
| • Villaggio Turistico | 14,3% | • B&B | 2% |
| • Agriturismo | 2,4% | | |

Durata Soggiorno



- **52 %** **1 settimana**
- 25,9 % 2 settimane
- 12,6 % weekend
- 9,5 % oltre 2 settimane

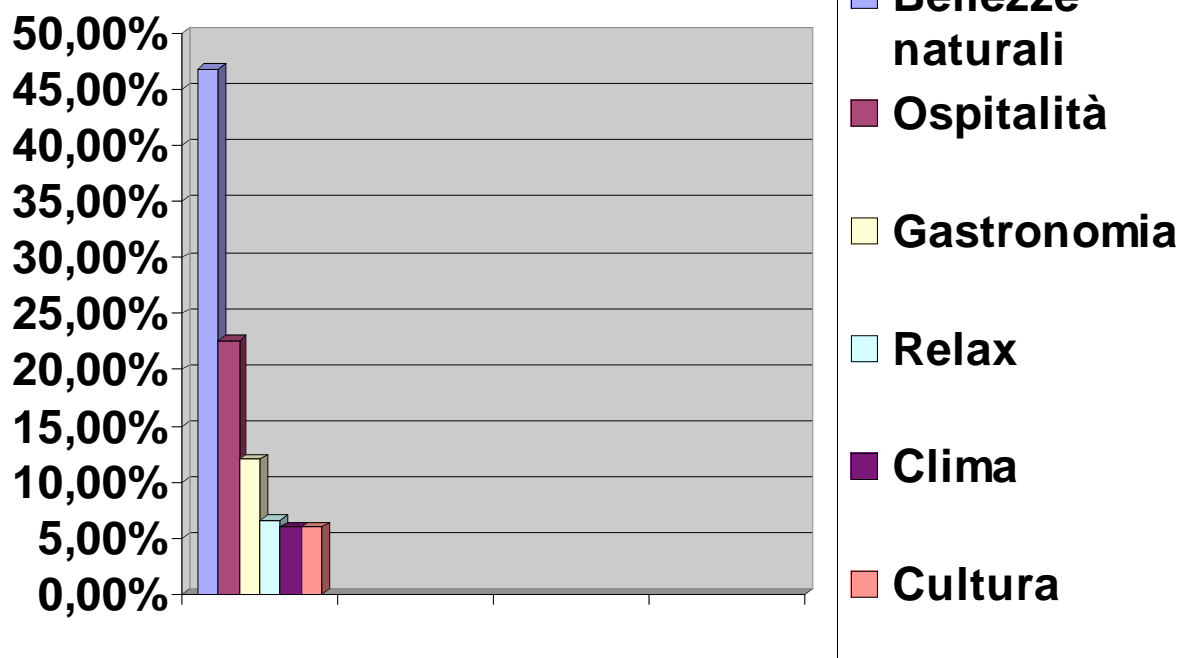
Grado Soddisfazione



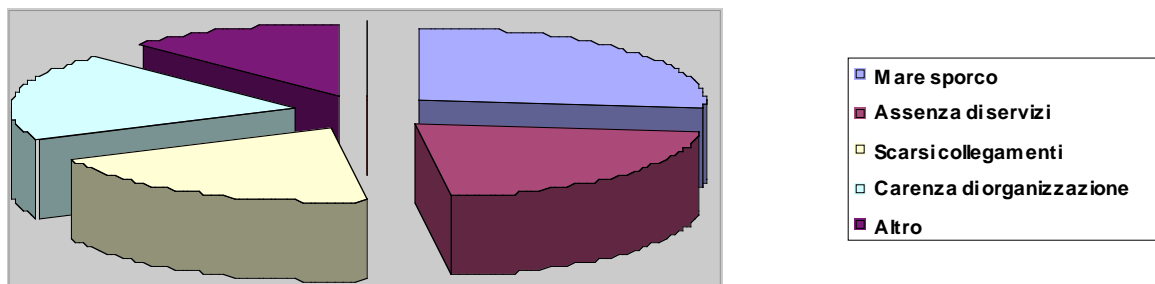
■ Positivo ■ Negativo ■ in parte

Positivo 75,8% dei turisti intervistati dichiara di esser rimasto soddisfatto dalla propria vacanza in Calabria per i seguenti motivi:

- 46,8% bellezze naturali
- 22,6% ospitalità
- 12 % gastronomia
- 6,6% relax e benessere
- 6% clima
- 6% cultura (siti archeologici, musei, vasto patrimonio storico-culturale).



Negativo 21,7% dei turisti è insoddisfatto per i seguenti motivi:



- Mare sporco 27%
- Assenza di servizi 21,1%
- Collegamenti scarsi 20%
- Carenza di organizzazione 19,8%
- Altro (inquinamento, prezzi alti, ecc.) 12,1%

- **In parte > 2,5%** mancanza di organizzazione

Fonte: Sondaggio a cura dell'Ufficio IAT Informazione e Accoglienza Turistica dell'Aeroporto Internazionale di Lamezia Terme effettuato su un campione di 1000 passeggeri in arrivo e in partenza dall'Aeroporto Internazionale di Lamezia Terme.