



BRILLA LA STELLA DEL TURISMO VENETO

I turisti nel 2005

Continua la crescita dei turisti che scelgono il nostro Veneto per le proprie vacanze. Numerose sono le motivazioni, poiché la nostra regione offre ai suoi visitatori tutte le tipologie turistiche, grazie alla varietà del suo territorio, dono naturale che il lavoro e l'ingegno dell'uomo hanno saputo valorizzare. Gli appassionati del nuoto e dell'abbronzatura trovano le lunghe distese di spiaggia dell'Alto Adriatico, chi invece è patito per le escursioni in alta quota o per le discese sulla neve può sbizzarrirsi sulle insuperabili vette delle Dolomiti, per rilassarsi si può optare per le sponde del lago di Garda, e anche chi fa coincidere le proprie vacanze con un momento di cura o occasione per mantenersi in forma ha diverse opportunità nelle zone termali, infine agli esploratori si propongono i percorsi naturalistici del Delta del Po, mentre le grandi e piccole città venete rappresentano una tappa preziosa per gli amanti dell'arte e della cultura. Accanto ai numerosi eventi culturali, di spettacolo e sportivi organizzati sul territorio, si aggiungono poi, i piaceri della buona tavola offerta dalla nostra tradizione gastronomica.

Con incrementi inaspettati rispetto alle previsioni, l'anno appena trascorso ha visto uno sviluppo del fenomeno sotto tutti i punti di vista. Infatti, nel confronto con l'anno precedente, si sottolineano variazioni positive sia negli arrivi che nelle presenze non solo nel complesso (+3,4% e +4% rispettivamente), ma anche scendendo nel dettaglio delle strutture alberghiere (+2,5% e +3,4%), di quelle extralberghiere (+5,6% e +4,5%), sia da parte di turisti italiani (+1,9% e +4,3%) che di quelli stranieri (+4,3% e +3,7%).

L'importanza del settore turistico, caratterizzato da un'offerta tanto variegata e tanto interessante da attirare turisti da ogni parte del mondo, ha delle rilevanti ripercussioni sull'economia, tali da rendere

necessaria una conoscenza approfondita dell'andamento del fenomeno, che inizia con questa prima e tempestiva analisi, frutto della fattiva collaborazione tra le Direzioni Sistema Statistico Regionale e Turismo della Regione Veneto e le Province del suo territorio.

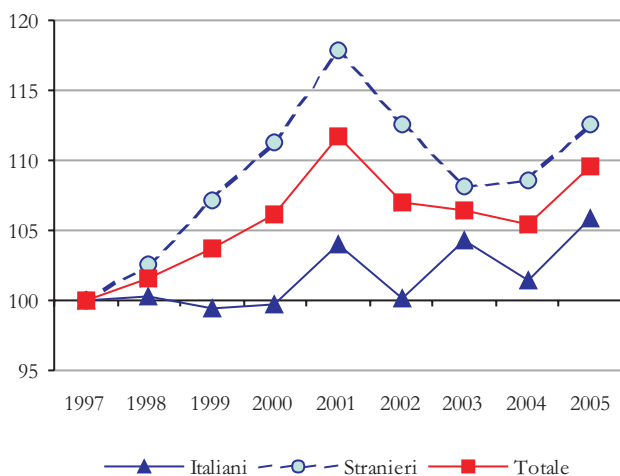
La serie storica dal 1997 al 2005 mostra complessivamente una notevole crescita del movimento turistico veneto. Se pur si evidenzia una frenata legata agli eventi luttuosi che hanno segnato la storia recente, anche successivamente all'11 settembre 2001, l'ammontare delle presenze annue è restato, comunque, superiore a quello d'inizio periodo (nel 1997 superiore a 51 milioni), arrivando nel 2005 a superare di gran lunga i 56 milioni di presenze.

Altro importante elemento di punta è l'offerta ricettiva che in Veneto appare estremamente completa con una quasi perfetta equidistribuzione delle presenze turistiche tra strutture alberghiere ed extralberghiere: alle numerose tipologie alberghiere si affiancano nella nostra regione importanti ed accoglienti campeggi, villaggi turistici e agriturismo.

Grazie ai milioni di turisti che lo scelgono come destinazione delle proprie vacanze, il Veneto sta mantenendo ormai da diversi anni il primato tra le regioni turistiche italiane, come risulta confermato anche per il 2004, ultimo anno disponibile a livello nazionale, totalizzando il 14% degli arrivi ed il 15,8% di presenze di turisti dell'intera penisola; questo primato è avallato dal flusso di turisti stranieri, che con gli oltre 31 milioni di presenze differenzia di netto il Veneto dalle altre regioni, a questo si aggiungono anche oltre 23 milioni di presenze di turisti italiani, comparto dove la nostra regione viene superata solo dall'Emilia Romagna.

Il movimento di turisti nel Veneto

Presenze di turisti (1997=100). Anni 1997:2005



Presenze di turisti per tipologia del settore ricettivo. Anno 2005

	Alberghiero	Extralberghiero	Totale
Italiani	11.386.751	13.198.696	24.585.447
Stranieri	15.787.250	16.360.262	32.147.512
Totale	27.174.001	29.558.958	56.732.959

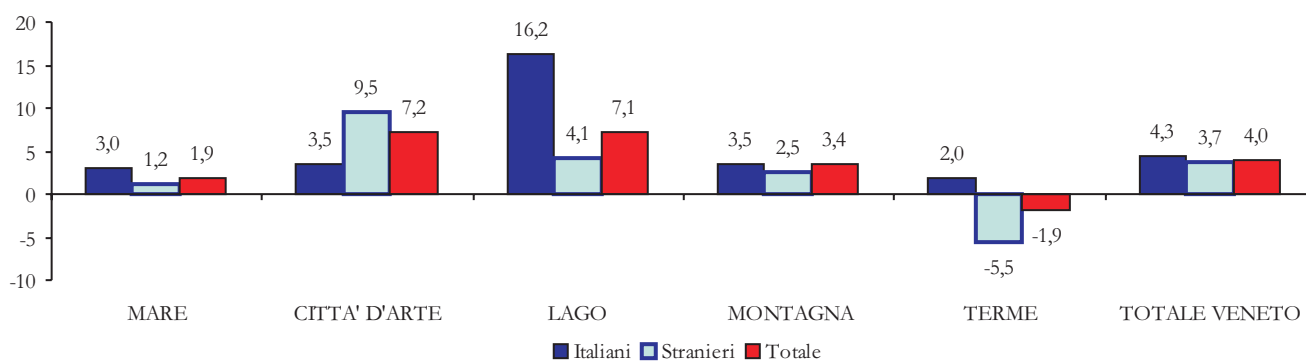
Variazioni percentuali 2005/04 del movimento di turisti per tipologia del settore ricettivo

	Alberghiero		Extralberghiero		Totale	
	Arrivi	Presenze	Arrivi	Presenze	Arrivi	Presenze
Italiani	0,3	2,9	6,3	5,6	1,9	4,3
Stranieri	4,0	3,8	5,2	3,6	4,3	3,7
Totale	2,5	3,4	5,6	4,5	3,4	4,0

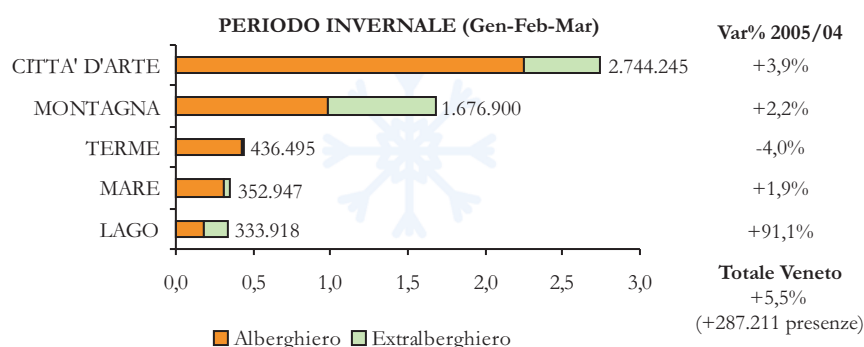
Fonte: Elaborazioni Regione Veneto - Direzione sistema statistico regionale su dati Istat - Regione Veneto

La presenza di turisti nei comprensori veneti

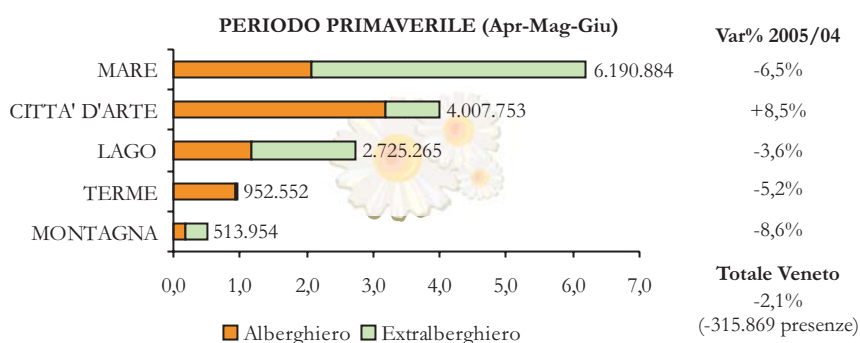
Variazioni percentuali 2005/04 delle presenze di turisti italiani e stranieri per comprensorio



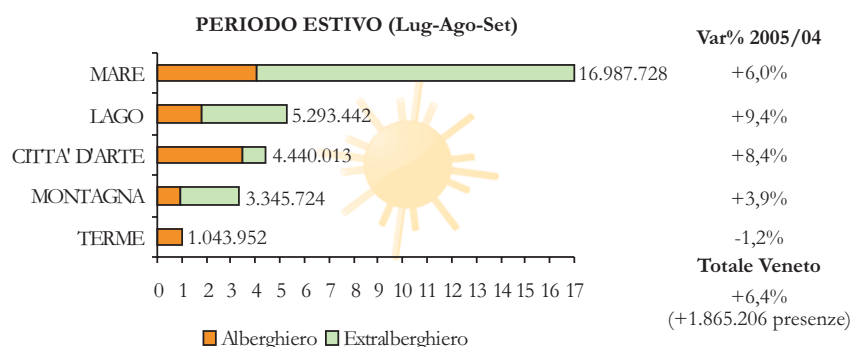
I comprensori turistici per "stagione". Presenze 2005 e variazioni percentuali 2005/04



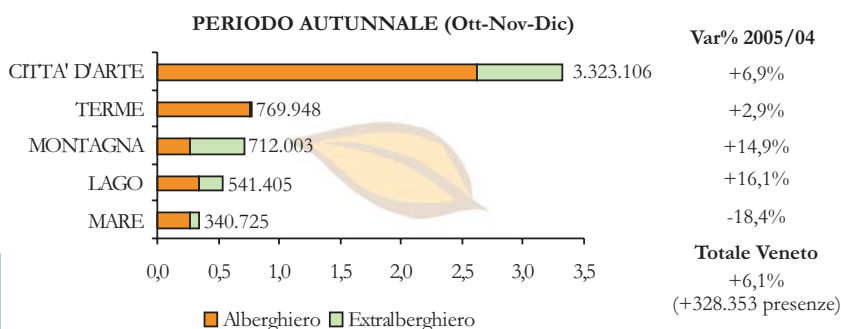
I primi tre mesi del 2005 hanno visto complessivamente un incremento nelle presenze di turisti in Veneto (+5,5%). Questo grazie ad un sempre maggiore afflusso verso le città d'arte, ma anche ad una positiva stagione invernale delle nostre montagne, incentivata dalle abbondanti nevicate. Proprio per la montagna tale situazione si rispecchia ancor più positivamente nell'ultimo mese dell'anno e fa ben sperare per il 2006.



La lieve perdita complessiva registrata in primavera (-2,1%) è in parte connessa alla traslazione rispetto all'anno precedente del periodo di ferie che accompagna la Pasqua, da aprile nel 2004 a marzo nel 2005, e ad un inizio dell'estate un po' incerto che ha visto il settore balneare veneto perdere terreno rispetto all'anno precedente.



Il turismo del periodo estivo ha fatto registrare un aumento delle presenze superiore al 6%. Nonostante la variabilità meteorologica che ha caratterizzato luglio e le temperature nettamente più basse del normale di agosto, le nostre spiagge e ancor più il lago hanno segnato buoni incrementi. Continua l'eccellente trend registrato in primavera dalle città d'arte e segnali favorevoli vengono anche dalla montagna, dove l'andamento positivo della Lessinia compensa quello negativo del Bellunese.



Nell'ultimo trimestre del 2005 si è assistito ad un incremento di presenze in tutti i comprensori veneti, fatta eccezione per il mare. Da evidenziare è il consistente aumento di turisti nelle città d'arte e nelle località montane. Buona la performance delle terme che recuperano in parte le perdite registrate nei periodi precedenti.

La provenienza dei turisti in Veneto

Nel Veneto arrivano turisti da tutto il mondo, infatti il 56,7% delle presenze è legato ai movimenti degli stranieri, innanzitutto europei: il 19,1% tedeschi, il 5,3% austriaci, il 4,1% inglesi. Tra le provenienze extraeuropee si evidenziano gli Stati Uniti con il 2,8% delle presenze complessive, seguono con valori inferiori all'1% il Giappone, la Cina, l'Australia, la Russia e il Canada.

Nel 2005 continua la crescita già registrata nell'anno precedente della componente nord americana: gli statunitensi, che nella graduatoria per provenienza degli stranieri occupano il quinto posto, hanno aumentato la propria presenza sul territorio veneto del 3%.

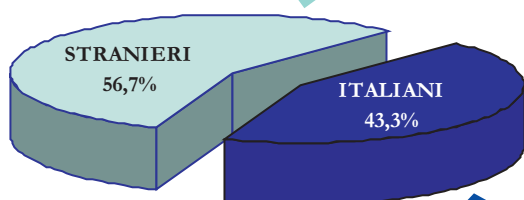
Focalizzando l'attenzione sull'Europa, purtroppo si nota che i turisti tedeschi e austriaci, tradizionali clienti del Veneto, pur mantenendo il primato rispetto a tutte le altre provenienze straniere, hanno diminuito negli ultimi anni la loro presenza nella nostra regione (nell'ultimo anno rispettivamente -4% e -2,1%).

Buoni i risultati per olandesi, polacchi e danesi con incrementi attorno al 15% ma anche per inglesi, spagnoli e belgi con variazioni superiori al 10%.

Provenienza dei turisti stranieri.

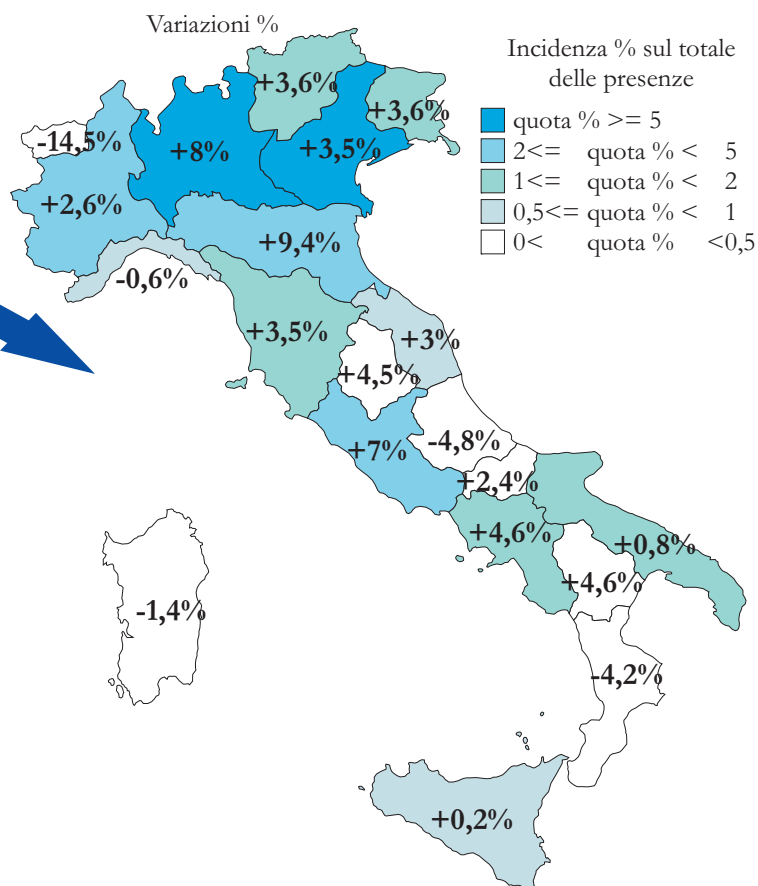
Graduatoria delle presenze 2005 e variazione % 2005/04

	Presenze 2005	Quote % 2005	Variazione % 2005/04
Germania	10.846.127	19,1	-4,0
Austria	3.031.632	5,3	-2,1
Gran Bretagna	2.311.710	4,1	11,2
Paesi Bassi	1.996.027	3,5	16,2
U.s.a.	1.611.515	2,8	3,0
Francia	1.568.712	2,8	5,4
Svizzera-Liecht.	1.324.894	2,3	4,2
Danimarca	1.241.974	2,2	14,6
Spagna	787.629	1,4	10,5
Repubblica Ceca	638.120	1,1	3,9
Ungheria	630.032	1,1	0,1
Belgio	546.912	1,0	10,2
Polonia	466.772	0,8	15,7
Giappone	429.822	0,8	-0,8
Svezia	334.358	0,6	5,4
Cina	280.029	0,5	-12,1
Australia	270.971	0,5	7,4
Russia	263.475	0,5	22,0
Canada	245.831	0,4	25,5
Irlanda	240.935	0,4	25,0
Norvegia	225.618	0,4	26,4
Romania	212.136	0,4	8,9
...			



Provenienza dei turisti italiani.

Incidenza % sul totale delle presenze 2005 e variazione % 2005/04

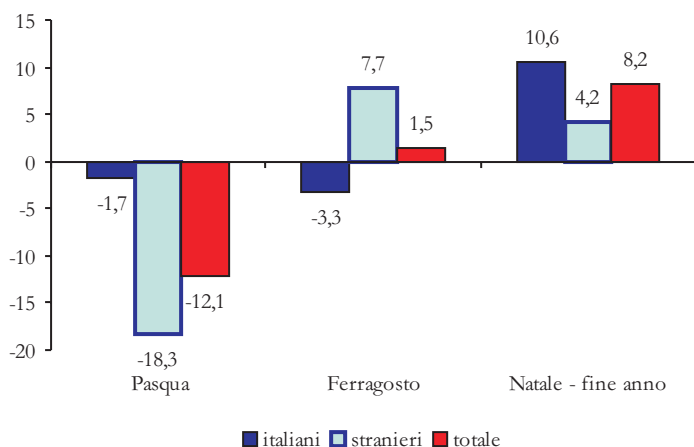


In Veneto, nel 2005, il 43,3% delle presenze turistiche sono italiane. Di rilievo la rappresentanza turistica degli stessi veneti (17,4% del totale), che inverte la tendenza degli ultimi anni e risulta aumentata del 3,5% a conferma della ripresa di attrattività delle nostre località proprio per chi le raggiunge più velocemente.

I turisti provenienti dalla Lombardia che corrispondono al 7,5% del totale, hanno ancor più accentuato la propria presenza con un +8%. Un incremento altrettanto importante si nota per i turisti provenienti dall'Emilia-Romagna (+9,4%) e dal Lazio (+7%).

Approfondimenti

Presenze di turisti in Veneto in alcune festività dell'anno (*). Variazioni % 2005/2004



(*) I periodi confrontati sono:

Pasqua: 9-18/4/04 rispetto 25/3/05 - 3/4/05

Ferragosto: 15-22/8/05 rispetto 15-22/8/04

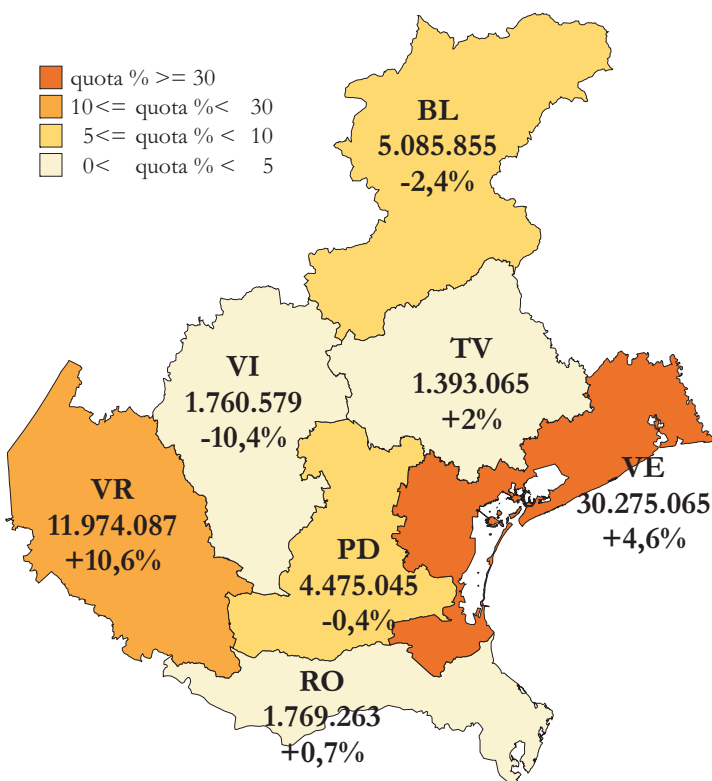
Natale - fine anno: 23-31/12/05 rispetto 23-31/12/04

La diminuzione di turisti avvenuta nel periodo pasquale va letta tenendo presente la traslazione della festività, che se nel 2004 coinvolgeva giornate di primavera inoltrata e quindi favorevole ai primi soggiorni al mare, nel 2005 cadeva invece a fine marzo, giorni caratterizzati da temperature più basse e precipitazioni sparse.

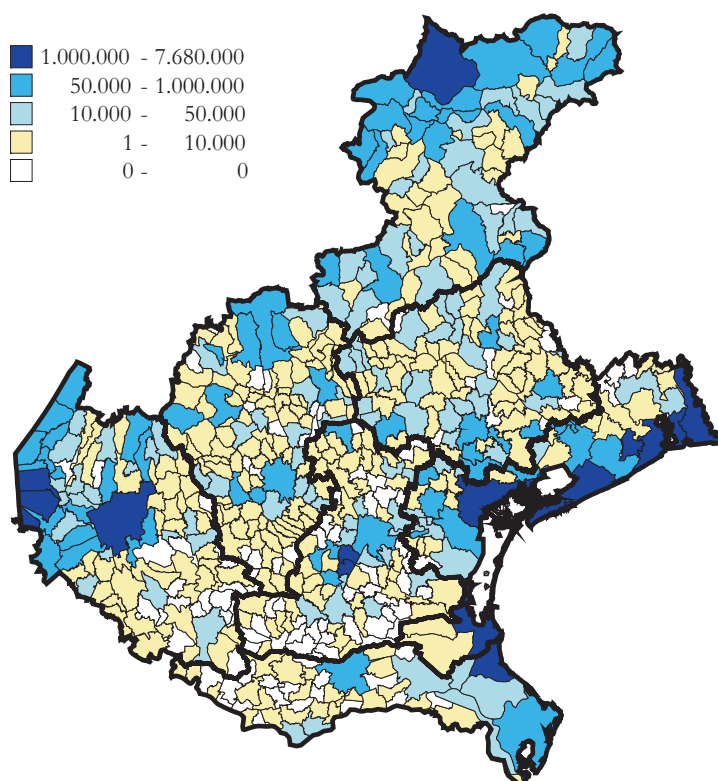
Il periodo di ferragosto, pur influenzato da pessime condizioni atmosferiche, ha visto un notevole incremento nelle presenze di turisti stranieri e un modesto decremento di quelli italiani.

Infine il forte aumento nelle presenze di turisti nel periodo a ridosso delle festività natalizie e di fine anno è anche auspicio per una positiva stagione sciistica nel 2006.

Presenze di turisti nelle province venete. Quote 2005, valori assoluti e variazioni % 2005/04



Presenze di turisti nei comuni del Veneto. Anno 2005



Fonte: Elaborazioni Regione Veneto - Direzione sistema statistico regionale su dati Istat - Regione Veneto



Direzione
Sistema Statistico Regionale

Regione del Veneto

- Assessorato alle politiche dell'economia, dello sviluppo, della ricerca e dell'innovazione e politiche istituzionali
- Segreteria generale della programmazione
- Direzione sistema statistico regionale

Rio dei Tre Ponti - Dorsoduro 3494/A
30123 Venezia
tel.041/2792109 fax.041/2792099
<http://www.regione.veneto.it/statistica>
E-mail: statistica@regione.veneto.it

Direzione Sistema Statistico Regionale

Responsabile: Maria Teresa Coronella
Coordinamento: Daniela Targa
Realizzazione: Elena Santi

Elaborazione dati: Carmelo Paganino

Grafica e impaginazione: Federico Bonandini