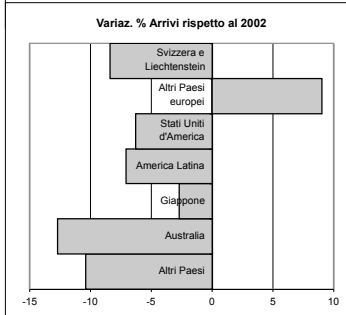
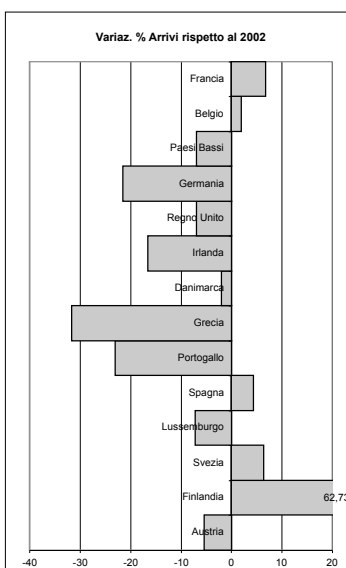


A.P.T. "Riviera dei Fiori" - Imperia

Anno: 2004

Paese di provenienza	ARRIVI		Var. %
	2003	2004	
Francia	28.747	30.673	6,70
Belgio	4.687	4.773	1,83
Paesi Bassi	7.180	6.684	-6,91
Germania	65.906	51.729	-21,51
Regno Unito	21.031	19.571	-6,94
Irlanda	1.198	1.000	-16,53
Danimarca	1.932	1.894	-1,97
Grecia	765	523	-31,63
Portogallo	910	701	-22,97
Spagna	11.312	11.795	4,27
Lussemburgo	309	287	-7,12
Svezia	3.861	4.105	6,32
Finlandia	1.084	1.764	62,73
Austria	10.026	9.490	-5,35
Totale parziale U.E. *	158.948	144.989	-8,78
Svizzera e Liechtenstein	19.953	18.280	-8,38
Altri Paesi europei	16.630	18.128	9,01
Stati Uniti d'America	6.783	6.358	-6,27
America Latina	2.480	2.305	-7,06
Giappone	962	936	-2,70
Australia	1.539	1.344	-12,67
Altri Paesi	9.055	8.118	-10,35
Totale Paesi Esteri	216.350	200.458	-7,35
Totale Italia	404.956	405.532	0,14
Totale Generale	621.306	605.990	-2,47



Austria	-5,35
Finlandia	62,73
Svezia	6,32
Lussemburgo	-7,12
Spagna	4,27
Portogallo	-22,97
Grecia	-31,63
Danimarca	-1,97
Irlanda	-16,53
Regno Unito	-6,94
Germania	-21,51
Paesi Bassi	-6,91
Belgio	1,83
Francia	6,70

Altri Paesi	-10,35
Australia	-12,67
Giappone	-2,70
America Latina	-7,06
Stati Uniti d'America	-6,27
Altri Paesi europei	9,01
Svizzera e Liechtenstein	-8,38

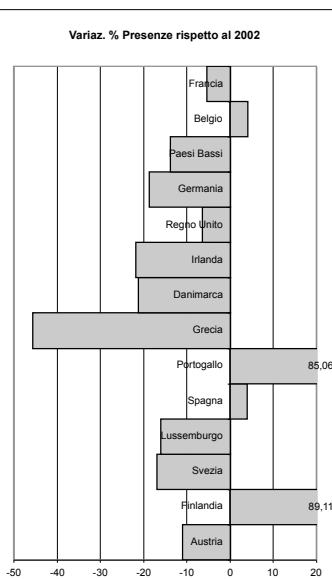
* dal maggio 2004 l'Unione Europea è composta da 25 Paesi

Movimento alberghiero

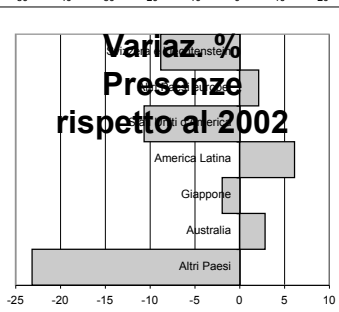
A.P.T. "Riviera dei Fiori" - Imperia

Anno: 2004

Paese di provenienza	PRESENZE		Var. %
	2003	2004	
Francia	58.231	55.121	-5,34
Belgio	23.966	24.919	3,98
Paesi Bassi	37.157	32.046	-13,76
Germania	279.828	227.694	-18,63
Regno Unito	104.966	98.361	-6,29
Irlanda	5.417	4.241	-21,71
Danimarca	8.790	6.929	-21,17
Grecia	2.000	1.088	-45,60
Portogallo	1.847	3.418	85,06
Spagna	16.902	17.568	3,94
Lussemburgo	1.743	1.464	-16,01
Svezia	17.629	14.648	-16,91
Finlandia	4.104	7.761	89,11
Austria	35.255	31.423	-10,87
Totale parziale U.E. *	597.835	526.681	-11,90
Svizzera e Liechtenstein	78.384	71.515	-8,76
Altri Paesi europei	58.374	59.589	2,08
Stati Uniti d'America	16.650	14.879	-10,64
America Latina	5.587	5.928	6,10
Giappone	2.476	2.428	-1,94
Australia	3.162	3.251	2,81
Altri Paesi	29.991	23.046	-23,16
Totale Paesi Esteri	792.459	707.317	-10,74
Totale Italia	1.697.185	1.601.266	-5,65
Totale Generale	2.489.644	2.308.583	-7,27



Austria	-10,87
Finlandia	89,11
Svezia	-16,91
Lussemburgo	-16,01
Spagna	3,94
Portogallo	85,06
Grecia	-45,60
Danimarca	-21,17
Irlanda	-21,71
Regno Unito	-6,29
Germania	-18,63
Paesi Bassi	-13,76
Belgio	3,97
Francia	-5,34



Altri Paesi	-23,16
Australia	2,81
Giappone	-1,94
America Latina	6,10
Stati Uniti d'America	-10,64
Altri Paesi europei	2,08
Svizzera e Liechtenstein	-8,76

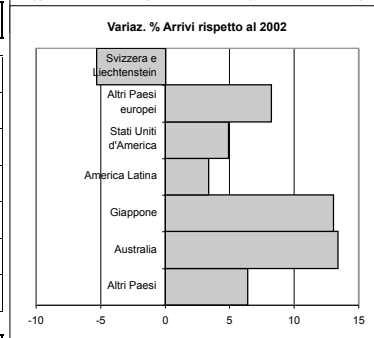
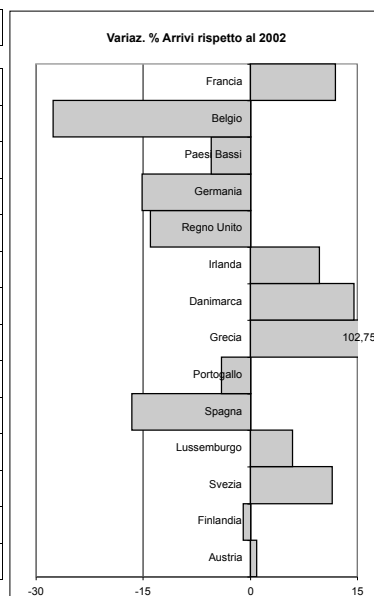
Movimento alberghiero

* dal maggio 2004 l'Unione Europea è composta da 25 Paesi

A.P.T. "Riviera delle Palme" - Savona

Anno: 2004

Paese di provenienza	ARRIVI		Var. %
	2003	2004	
Francia	17.378	19.443	11,88
Belgio	3.917	2.836	-27,60
Paesi Bassi	9.042	8.547	-5,47
Germania	79.075	67.122	-15,12
Regno Unito	6.707	5.772	-13,94
Irlanda	1.005	1.102	9,65
Danimarca	2.249	2.575	14,50
Grecia	363	736	102,75
Portogallo	599	575	-4,01
Spagna	8.692	7.252	-16,57
Lussemburgo	305	323	5,90
Svezia	4.450	4.959	11,44
Finlandia	606	600	-0,99
Austria	9.794	9.877	0,85
Totale parziale U.E. *	144.182	131.719	-8,64
Svizzera e Liechtenstein	36.497	34.570	-5,28
Altri Paesi europei	19.537	21.137	8,19
Stati Uniti d'America	3.632	3.809	4,87
America Latina	1.852	1.914	3,35
Giappone	368	416	13,04
Australia	742	841	13,34
Altri Paesi	7.319	7.785	6,37
Totale Paesi Esteri	214.129	202.191	-5,58
Totale Italia	655.106	624.243	-4,71
Totale Generale	869.235	826.434	-4,92



Austria	0,85
Finlandia	-0,99
Svezia	11,44
Lussemburgo	5,90
Spagna	-16,57
Portogallo	-4,01
Grecia	102,75
Danimarca	14,50
Irlanda	9,65
Regno Unito	-13,94
Germania	-15,12
Paesi Bassi	-5,47
Belgio	-27,60
Francia	11,88

Altri Paesi	6,37
Australia	13,34
Giappone	13,04
America Latina	3,35
Stati Uniti d'America	4,87
Altri Paesi europei	8,19
Svizzera e Liechtenstein	-5,28

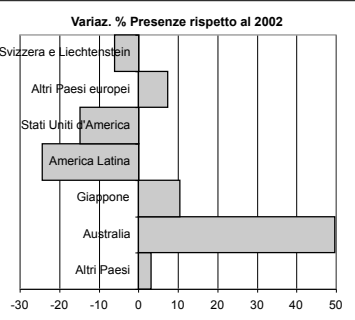
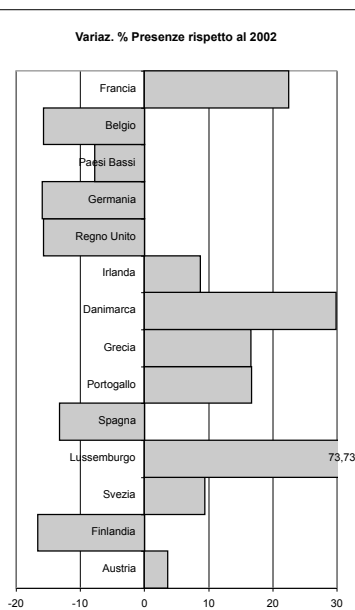
Movimento alberghiero

* dal maggio 2004 l'Unione Europea è composta da 25 Paesi

A.P.T. "Riviera delle Palme" - Savona

Anno: 2004

Paese di provenienza	PRESENZE		Var. %
	2003	2004	
Francia	41.649	50.998	22,45
Belgio	25.833	21.775	-15,71
Paesi Bassi	60.478	55.830	-7,69
Germania	395.071	332.254	-15,90
Regno Unito	29.380	24.759	-15,73
Irlanda	7.698	8.365	8,66
Danimarca	11.058	14.359	29,85
Grecia	1.317	1.534	16,48
Portogallo	2.779	3.241	16,62
Spagna	14.875	12.911	-13,20
Lussemburgo	1.747	3.035	73,73
Svezia	27.547	30.129	9,37
Finlandia	2.971	2.479	-16,56
Austria	40.353	41.777	3,53
Totale parziale U.E. *	662.756	603.446	-8,95
Svizzera e Liechtenstein	163.526	153.527	-6,11
Altri Paesi europei	96.428	103.403	7,23
Stati Uniti d'America	14.031	11.955	-14,80
America Latina	8.611	6.513	-24,36
Giappone	945	1.042	10,26
Australia	2.062	3.084	49,56
Altri Paesi	23.478	24.183	3,00
Totale Paesi Esteri	971.837	907.153	-6,66
Totale Italia	3.788.769	3.547.746	-6,36
Totale Generale	4.760.606	4.454.899	-6,42



Austria	3,53
Finlandia	-16,56
Svezia	9,37
Lussemburgo	73,73
Spagna	-13,20
Portogallo	16,62
Grecia	16,48
Danimarca	29,85
Irlanda	8,66
Regno Unito	-15,73
Germania	-15,90
Paesi Bassi	-7,69
Belgio	-15,71
Francia	22,45

Altri Paesi	3,00
Australia	49,56
Giappone	10,26
America Latina	-24,36
Stati Uniti d'America	-14,80
Altri Paesi europei	7,23
Svizzera e Liechtenstein	-6,11

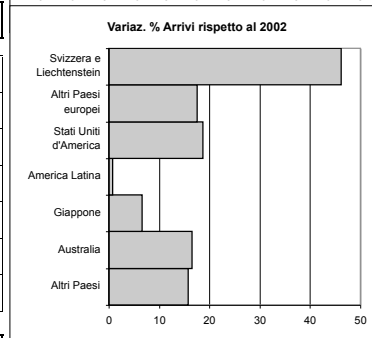
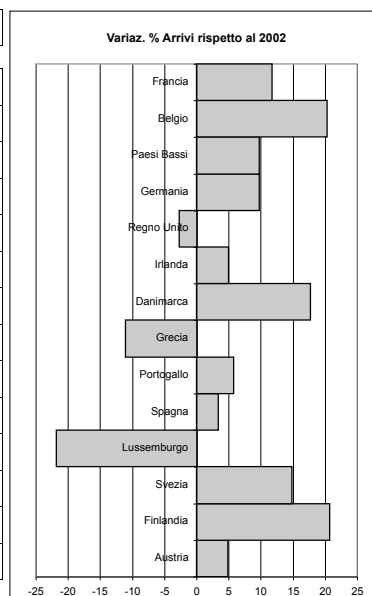
Movimento alberghiero

* dal maggio 2004 l'Unione Europea è composta da 25 Paesi

A.P.T. "Genova" - Genova

Anno: 2004

Paese di provenienza	ARRIVI		Var. %
	2003	2004	
Francia	30.410	33.950	11,64
Belgio	4.179	5.023	20,20
Paesi Bassi	5.848	6.413	9,66
Germania	24.782	27.181	9,68
Regno Unito	21.393	20.824	-2,66
Irlanda	1.633	1.712	4,84
Danimarca	1.524	1.793	17,65
Grecia	3.005	2.672	-11,08
Portogallo	1.950	2.061	5,69
Spagna	12.656	13.070	3,27
Lussemburgo	284	222	-21,83
Svezia	2.429	2.788	14,78
Finlandia	1.351	1.630	20,65
Austria	3.874	4.061	4,83
Totale parziale U.E. *	115.318	123.400	7,01
Svizzera e Liechtenstein	12.979	18.957	46,06
Altri Paesi europei	22.463	26.388	17,47
Stati Uniti d'America	18.211	21.596	18,59
America Latina	12.135	12.214	0,65
Giappone	5.820	6.200	6,53
Australia	3.329	3.875	16,40
Altri Paesi	25.648	29.654	15,62
Totale Paesi Esteri	215.903	242.284	12,22
Totale Italia	403.534	472.730	17,15
Totale Generale	619.437	715.014	15,43



Austria	4,83
Finlandia	20,65
Svezia	14,78
Lussemburgo	-21,83
Spagna	3,27
Portogallo	5,69
Grecia	-11,08
Danimarca	17,65
Irlanda	4,84
Regno Unito	-2,66
Germania	9,68
Paesi Bassi	9,66
Belgio	20,20
Francia	11,64

Altri Paesi	15,62
Australia	16,40
Giappone	6,53
America Latina	0,65
Stati Uniti d'America	18,59
Altri Paesi europei	17,47
Svizzera e Liechtenstein	46,06

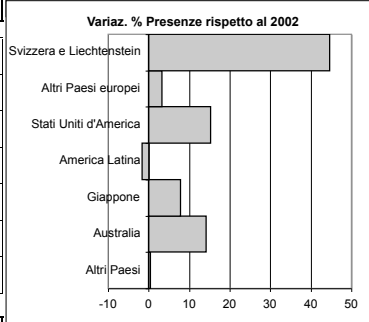
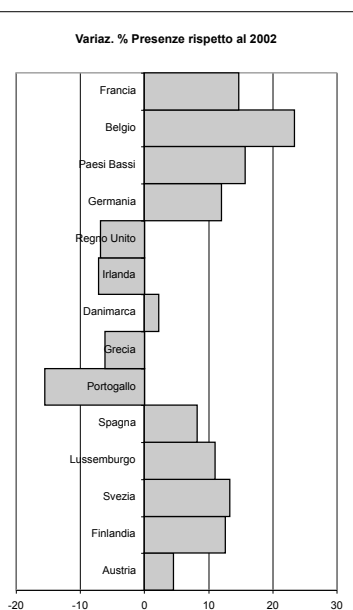
Movimento alberghiero

* dal maggio 2004 l'Unione Europea è composta da 25 Paesi

A.P.T. "Genova" - Genova

Anno: 2004

Paese di provenienza	PRESENZE		Var. %
	2003	2004	
Francia	51.573	59.136	14,66
Belgio	11.362	14.013	23,33
Paesi Bassi	13.926	16.102	15,63
Germania	53.884	60.303	11,91
Regno Unito	47.551	44.322	-6,79
Irlanda	3.645	3.387	-7,08
Danimarca	3.692	3.770	2,11
Grecia	6.035	5.667	-6,10
Portogallo	5.489	4.636	-15,54
Spagna	21.259	22.986	8,12
Lussemburgo	686	761	10,93
Svezia	5.649	6.394	13,19
Finlandia	3.270	3.679	12,51
Austria	8.628	9.013	4,46
Totale parziale U.E. *	236.649	254.169	7,40
Svizzera e Liechtenstein	27.430	39.642	44,52
Altri Paesi europei	65.686	67.744	3,13
Stati Uniti d'America	35.989	41.415	15,08
America Latina	27.306	26.849	-1,67
Giappone	9.123	9.823	7,67
Australia	6.490	7.402	14,05
Altri Paesi	62.232	62.356	0,20
Totale Paesi Esteri	470.905	509.400	8,17
Totale Italia	933.388	1.023.909	9,70
Totale Generale	1.404.293	1.533.309	9,19



Austria	4,46
Finlandia	12,51
Svezia	13,19
Lussemburgo	10,93
Spagna	8,12
Portogallo	-15,54
Grecia	-6,10
Danimarca	2,11
Irlanda	-7,08
Regno Unito	-6,79
Germania	11,91
Paesi Bassi	15,63
Belgio	23,33
Francia	14,66

Altri Paesi	0,20
Australia	14,05
Giappone	7,67
America Latina	-1,67
Stati Uniti d'America	15,08
Altri Paesi europei	3,13
Svizzera e Liechtenstein	44,52

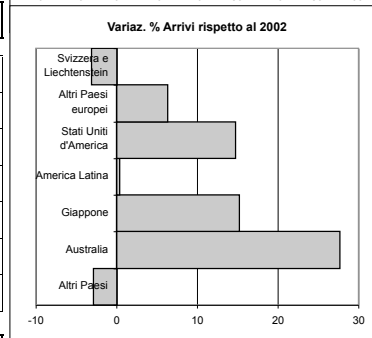
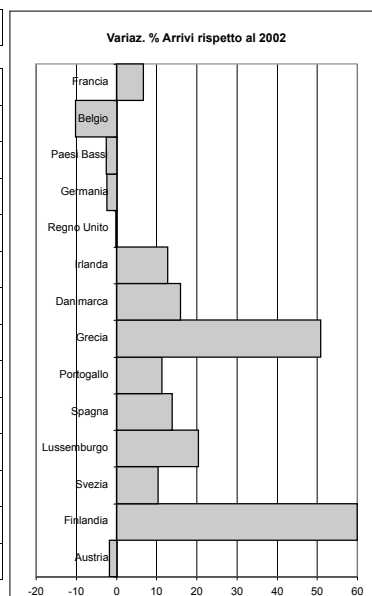
Movimento alberghiero

* dal maggio 2004 l'Unione Europea è composta da 25 Paesi

A.P.T. "Tigullio" - Genova

Anno: 2004

Paese di provenienza	ARRIVI		Var. %
	2003	2004	
Francia	15.639	16.676	6,63
Belgio	3.150	2.831	-10,13
Paesi Bassi	4.498	4.390	-2,40
Germania	21.143	20.663	-2,27
Regno Unito	15.571	15.552	-0,12
Irlanda	931	1.049	12,67
Danimarca	1.233	1.428	15,82
Grecia	871	1.313	50,75
Portogallo	505	562	11,29
Spagna	2.850	3.241	13,72
Lussemburgo	246	296	20,33
Svezia	2.638	2.907	10,20
Finlandia	486	777	59,88
Austria	4.987	4.900	-1,74
Totale parziale U.E. *	74.748	76.585	2,46
Svizzera e Liechtenstein	17.705	17.158	-3,09
Altri Paesi europei	8.685	9.228	6,25
Stati Uniti d'America	28.758	32.991	14,72
America Latina	4.013	4.027	0,35
Giappone	2.235	2.574	15,17
Australia	4.124	5.264	27,64
Altri Paesi	8.537	8.292	-2,87
Totale Paesi Esteri	148.805	156.119	4,92
Totale Italia	245.968	248.927	1,20
Totale Generale	394.773	405.046	2,60



Austria	-1,74
Finlandia	59,88
Svezia	10,20
Lussemburgo	20,33
Spagna	13,72
Portogallo	11,29
Grecia	50,75
Danimarca	15,82
Irlanda	12,67
Regno Unito	-0,12
Germania	-2,27
Paesi Bassi	-2,40
Belgio	-10,13
Francia	6,63

Altri Paesi	-2,87
Australia	27,64
Giappone	15,17
America Latina	0,35
Stati Uniti d'America	14,72
Altri Paesi europei	6,25
Svizzera e Liechtenstein	-3,09

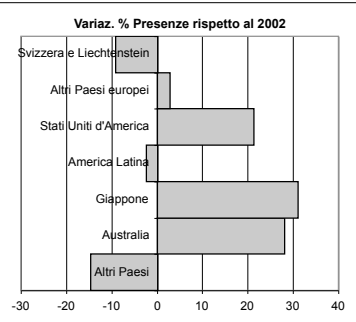
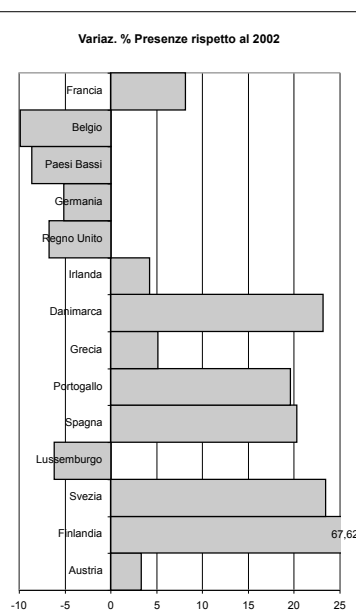
Movimento alberghiero

* dal maggio 2004 l'Unione Europea è composta da 25 Paesi

A.P.T. "Tigullio" - Genova

Anno: 2004

Paese di provenienza	PRESENZE		Var. %
	2003	2004	
Francia	30.522	32.994	8,10
Belgio	9.791	8.829	-9,83
Paesi Bassi	14.391	13.153	-8,60
Germania	75.310	71.477	-5,09
Regno Unito	47.536	44.326	-6,75
Irlanda	3.798	3.957	4,19
Danimarca	3.958	4.873	23,12
Grecia	2.644	2.778	5,07
Portogallo	1.278	1.528	19,56
Spagna	6.794	8.169	20,24
Lussemburgo	1.316	1.235	-6,16
Svezia	7.374	9.101	23,42
Finlandia	1.476	2.474	67,62
Austria	19.472	20.112	3,29
Totale parziale U.E. *	225.660	225.006	-0,29
Svizzera e Liechtenstein	54.079	49.179	-9,06
Altri Paesi europei	31.833	32.716	2,77
Stati Uniti d'America	66.490	80.583	21,20
America Latina	12.453	12.160	-2,35
Giappone	4.881	6.395	31,02
Australia	11.558	14.790	27,96
Altri Paesi	31.421	26.812	-14,67
Totale Paesi Esteri	438.375	447.641	2,11
Totale Italia	722.959	707.681	-2,11
Totale Generale	1.161.334	1.155.322	-0,52



Austria	3,29
Finlandia	67,62
Svezia	23,42
Lussemburgo	-6,16
Spagna	20,24
Portogallo	19,56
Grecia	5,07
Danimarca	23,12
Irlanda	4,19
Regno Unito	-6,75
Germania	-5,09
Paesi Bassi	-8,60
Belgio	-9,83
Francia	8,10

Altri Paesi	-14,67
Australia	27,96
Giappone	31,02
America Latina	-2,35
Stati Uniti d'America	21,20
Altri Paesi europei	2,77
Svizzera e Liechtenstein	-9,06

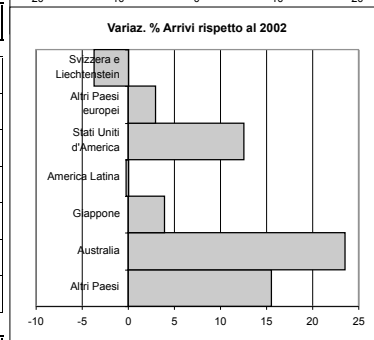
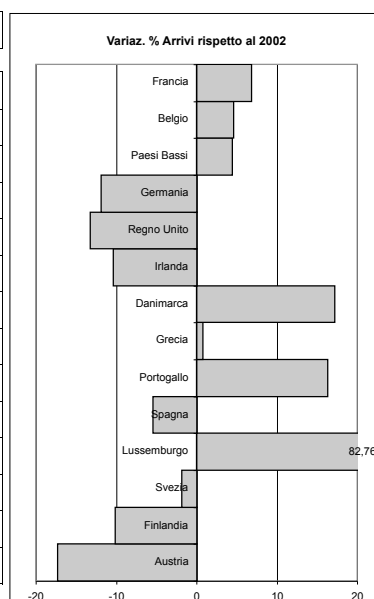
Movimento alberghiero

* dal maggio 2004 l'Unione Europea è composta da 25 Paesi

A.P.T. "Cinque Terre e Golfo dei Poeti" - La Spezia

Anno: 2004

Paese di provenienza	ARRIVI		Var. %
	2003	2004	
Francia	11.125	11.877	6,76
Belgio	1.537	1.607	4,55
Paesi Bassi	3.918	4.091	4,42
Germania	23.090	20.349	-11,87
Regno Unito	9.584	8.315	-13,24
Irlanda	1.050	941	-10,38
Danimarca	987	1.156	17,12
Grecia	424	427	0,71
Portogallo	344	400	16,28
Spagna	1.875	1.774	-5,39
Lussemburgo	145	265	82,76
Svezia	2.589	2.541	-1,85
Finlandia	456	410	-10,09
Austria	5.613	4.644	-17,26
Totale parziale U.E. *	62.737	58.797	-6,28
Svizzera e Liechtenstein	12.757	12.291	-3,65
Altri Paesi europei	6.970	7.173	2,91
Stati Uniti d'America	31.485	35.423	12,51
America Latina	1.891	1.887	-0,21
Giappone	1.743	1.811	3,90
Australia	6.361	7.853	23,46
Altri Paesi	8.852	10.223	15,49
Totale Paesi Esteri	132.796	135.458	2,00
Totale Italia	211.922	207.789	-1,95
Totale Generale	344.718	343.247	-0,43



Austria	-17,26
Finlandia	-10,09
Svezia	-1,85
Lussemburgo	82,76
Spagna	-5,39
Portogallo	16,28
Grecia	0,71
Danimarca	17,12
Irlanda	-10,38
Regno Unito	-13,24
Germania	-11,87
Paesi Bassi	4,42
Belgio	4,55
Francia	6,76

Altri Paesi	15,49
Australia	23,46
Giappone	3,90
America Latina	-0,21
Stati Uniti d'America	12,51
Altri Paesi europei	2,91
Svizzera e Liechtenstein	-3,65

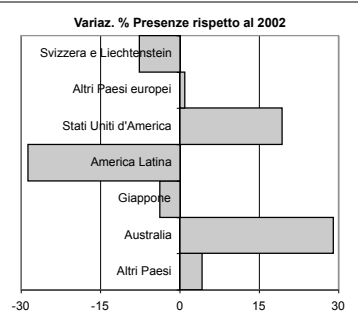
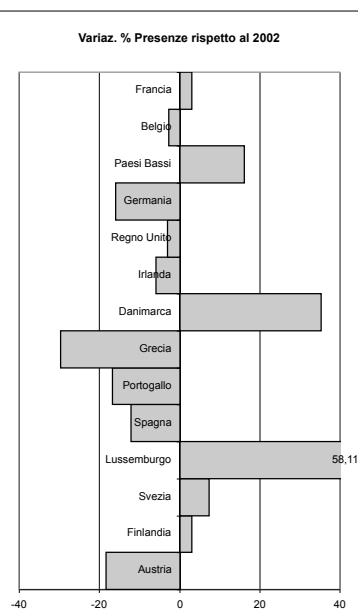
Movimento alberghiero

* dal maggio 2004 l'Unione Europea è composta da 25 Paesi

A.P.T. "Cinque Terre e Golfo dei Poeti" - La Spezia

Anno: 2004

Paese di provenienza	PRESENZE		Var. %
	2003	2004	
Francia	24.119	24.821	2,91
Belgio	4.796	4.666	-2,71
Paesi Bassi	11.645	13.522	16,12
Germania	85.644	72.034	-15,89
Regno Unito	25.432	24.698	-2,89
Irlanda	3.235	3.046	-5,84
Danimarca	2.531	3.423	35,24
Grecia	1.464	1.031	-29,58
Portogallo	1.396	1.164	-16,62
Spagna	3.982	3.504	-12,00
Lussemburgo	487	770	58,11
Svezia	6.566	7.038	7,19
Finlandia	1.108	1.141	2,98
Austria	18.935	15.481	-18,24
Totale parziale U.E. *	191.340	176.339	-7,84
Svizzera e Liechtenstein	37.254	34.396	-7,67
Altri Paesi europei	19.429	19.596	0,86
Stati Uniti d'America	65.889	78.535	19,19
America Latina	5.745	4.097	-28,69
Giappone	4.107	3.951	-3,80
Australia	15.231	19.644	28,97
Altri Paesi	22.835	23.762	4,06
Totale Paesi Esteri	361.830	360.320	-0,42
Totale Italia	542.063	505.029	-6,83
Totale Generale	903.893	865.349	-4,26



Austria	-18,24
Finlandia	2,98
Svezia	7,19
Lussemburgo	58,11
Spagna	-12,00
Portogallo	-16,62
Grecia	-29,58
Danimarca	35,24
Irlanda	-5,84
Regno Unito	-2,89
Germania	-15,89
Paesi Bassi	16,12
Belgio	-2,71
Francia	2,91

Altri Paesi	4,06
Australia	28,97
Giappone	-3,80
America Latina	-28,69
Stati Uniti d'America	19,19
Altri Paesi europei	0,86
Svizzera e Liechtenstein	-7,67

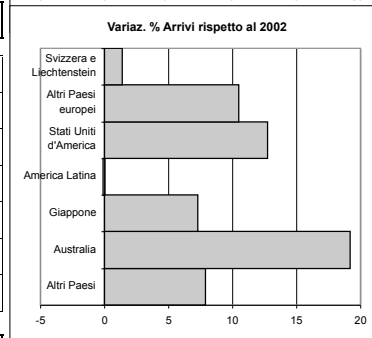
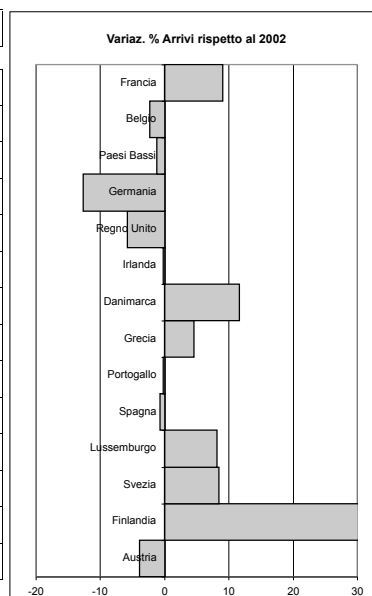
Movimento alberghiero

* dal maggio 2004 l'Unione Europea è composta da 25 Paesi

Regione Liguria

Anno: 2004

Paese di provenienza	ARRIVI		Var. %
	2003	2004	
Francia	103.299	112.619	9,02
Belgio	17.470	17.070	-2,29
Paesi Bassi	30.486	30.125	-1,18
Germania	213.996	187.044	-12,59
Regno Unito	74.286	70.034	-5,72
Irlanda	5.817	5.804	-0,22
Danimarca	7.925	8.846	11,62
Grecia	5.428	5.671	4,48
Portogallo	4.308	4.299	-0,21
Spagna	37.385	37.132	-0,68
Lussemburgo	1.289	1.393	8,07
Svezia	15.967	17.300	8,35
Finlandia	3.983	5.181	30,08
Austria	34.294	32.972	-3,85
Totale parziale U.E. *	555.933	535.490	-3,68
Svizzera e Liechtenstein	99.891	101.256	1,37
Altri Paesi europei	74.285	82.054	10,46
Stati Uniti d'America	88.869	100.177	12,72
America Latina	22.371	22.347	-0,11
Giappone	11.128	11.937	7,27
Australia	16.095	19.177	19,15
Altri Paesi	59.411	64.072	7,85
Totale Paesi Esteri	927.983	936.510	0,92
Totale Italia	1.921.486	1.959.221	1,96
Totale Generale	2.849.469	2.895.731	1,62



Austria	-3,85
Finlandia	30,08
Svezia	8,35
Lussemburgo	8,07
Spagna	-0,68
Portogallo	-0,21
Grecia	4,48
Danimarca	11,62
Irlanda	-0,22
Regno Unito	-5,72
Germania	-12,59
Paesi Bassi	-1,18
Belgio	-2,29
Francia	9,02

Altri Paesi	7,85
Australia	19,15
Giappone	7,27
America Latina	-0,11
Stati Uniti d'America	12,72
Altri Paesi europei	10,46
Svizzera e Liechtenstein	1,37

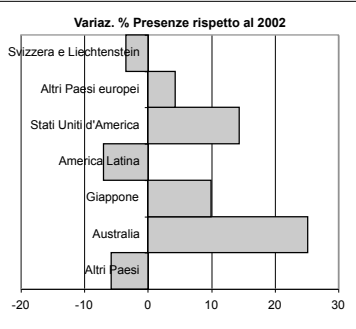
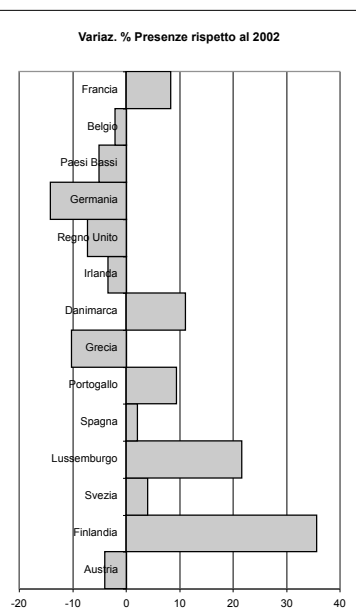
Movimento alberghiero

* dal maggio 2004 l'Unione Europea è composta da 25 Paesi

Regione Liguria

Anno: 2004

Paese di provenienza	PRESENZE		Var. %
	2003	2004	
Francia	206.094	223.070	8,24
Belgio	75.748	74.202	-2,04
Paesi Bassi	137.597	130.653	-5,05
Germania	889.737	763.762	-14,16
Regno Unito	254.865	236.466	-7,22
Irlanda	23.793	22.996	-3,35
Danimarca	30.029	33.354	11,07
Grecia	13.460	12.098	-10,12
Portogallo	12.789	13.987	9,37
Spagna	63.812	65.138	2,08
Lussemburgo	5.979	7.265	21,51
Svezia	64.765	67.310	3,93
Finlandia	12.929	17.534	35,62
Austria	122.643	117.806	-3,94
Totale parziale U.E. *	1.914.240	1.785.641	-6,72
Svizzera e Liechtenstein	360.673	348.259	-3,44
Altri Paesi europei	271.750	283.048	4,16
Stati Uniti d'America	199.049	227.367	14,23
America Latina	59.702	55.547	-6,96
Giappone	21.532	23.639	9,79
Australia	38.503	48.171	25,11
Altri Paesi	169.957	160.159	-5,76
Totale Paesi Esteri	3.035.406	2.931.831	-3,41
Totale Italia	7.684.364	7.385.631	-3,89
Totale Generale	10.719.770	10.317.462	-3,75



Austria	-3,94
Finlandia	35,62
Svezia	3,93
Lussemburgo	21,51
Spagna	2,08
Portogallo	9,37
Grecia	-10,12
Danimarca	11,07
Irlanda	-3,35
Regno Unito	-7,22
Germania	-14,16
Paesi Bassi	-5,05
Belgio	-2,04
Francia	8,24

Altri Paesi	-5,76
Australia	25,11
Giappone	9,79
America Latina	-6,96
Stati Uniti d'America	14,23
Altri Paesi europei	4,16
Svizzera e Liechtenstein	-3,44

Movimento alberghiero

* dal maggio 2004 l'Unione Europea è composta da 25 Paesi