

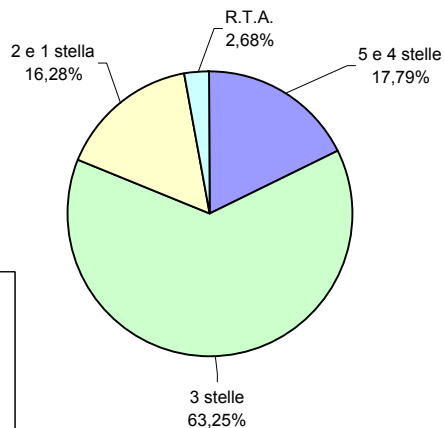
- A.P.T. "Riviera dei Fiori" - Imperia -

Anno 2003

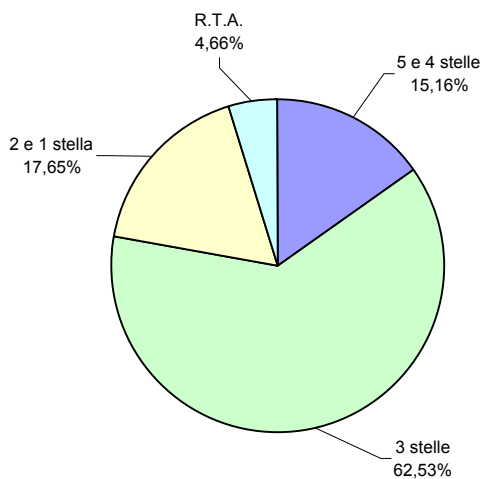
Cat. Alberghiera	ARRIVI	PRESENZE
5 e 4 stelle	110.550	377.550
3 stelle	392.987	1.556.756
2 e 1 stella	101.144	439.420
R.T.A.	16.625	115.918
Totale	621.306	2.489.644

Fonte: Istat - dati provvisori

Arrivi - Distribuzione % turisti per cat. alberghiera Anno 2003



Presenze - Distribuzione % turisti per cat. alberghiera Anno 2003



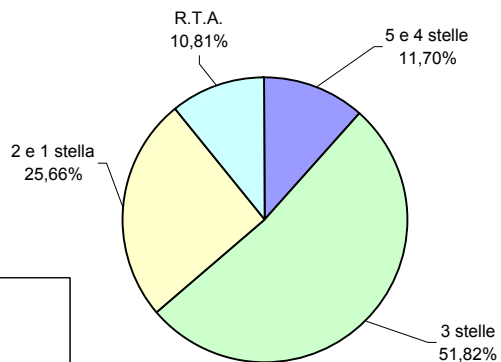
- A.P.T. "Riviera delle Palme" - Savona -

Anno 2003

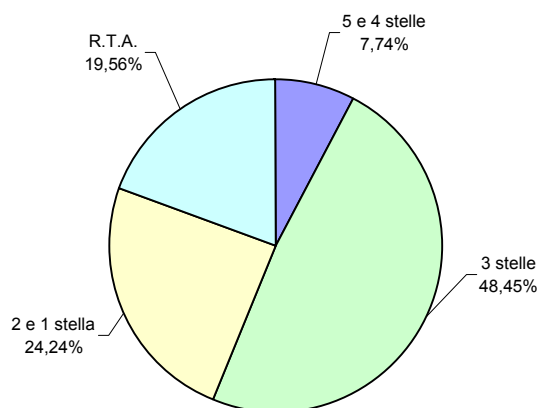
Cat. Alberghiera	ARRIVI	PRESENZE
5 e 4 stelle	101.733	368.604
3 stelle	450.444	2.306.499
2 e 1 stella	223.086	1.154.154
R.T.A.	93.972	931.349
Totale	869.235	4.760.606

Fonte: Istat - dati provvisori

Arrivi - Distribuzione % turisti per cat. alberghiera Anno 2003



Presenze - Distribuzione % turisti per cat. alberghiera Anno 2003



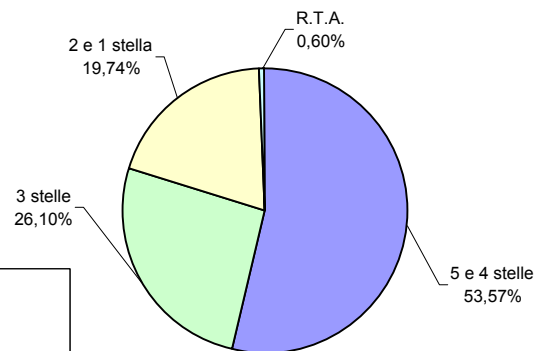
- A.P.T. "Genova" - Genova -

Anno 2003

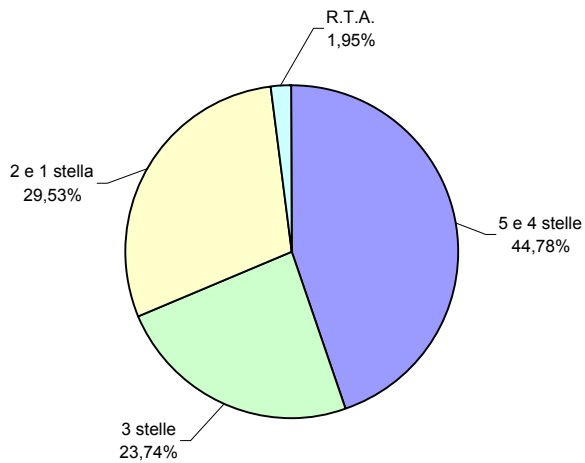
Cat. Alberghiera	ARRIVI	PRESENZE
5 e 4 stelle	331.824	628.859
3 stelle	161.664	333.347
2 e 1 stella	122.257	414.667
R.T.A.	3.692	27.420
Totale	619.437	1.404.293

Fonte: Istat - dati provvisori

Arrivi - Distribuzione % turisti per cat. alberghiera Anno 2003



Presenze - Distribuzione % turisti per cat. alberghiera Anno 2003



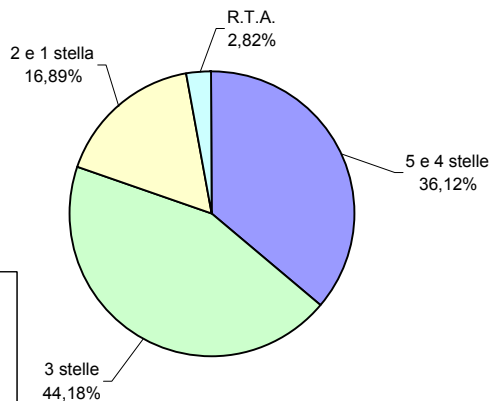
- A.P.T. "Tigullio" - Genova -

Anno 2003

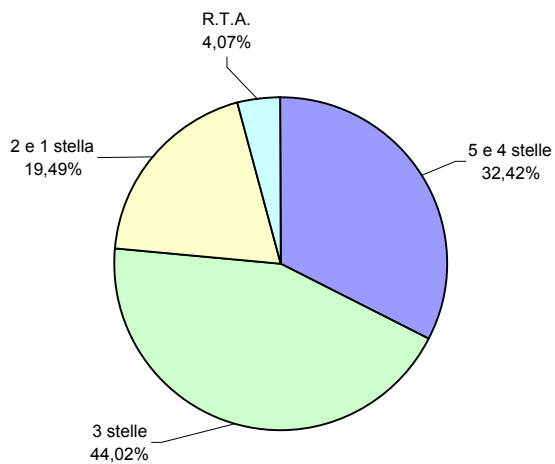
Cat. Alberghiera	ARRIVI	PRESENZE
5 e 4 stelle	142.578	376.483
3 stelle	174.403	511.239
2 e 1 stella	66.671	226.339
R.T.A.	11.121	47.273
Totale	394.773	1.161.334

Fonte: Istat - dati provvisori

Arrivi - Distribuzione % turisti per cat. alberghiera Anno 2003



Presenze - Distribuzione % turisti per cat. alberghiera Anno 2003



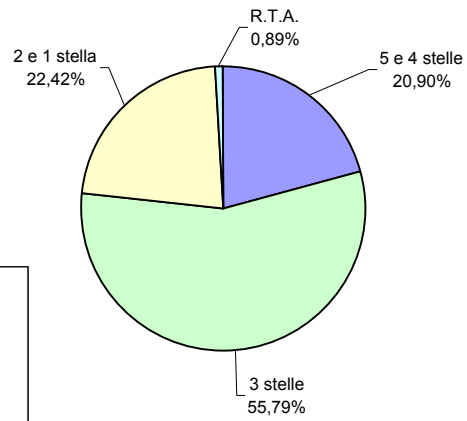
- A.P.T. "Cinque Terre Golfo dei Poeti" - La Spezia -

Anno 2003

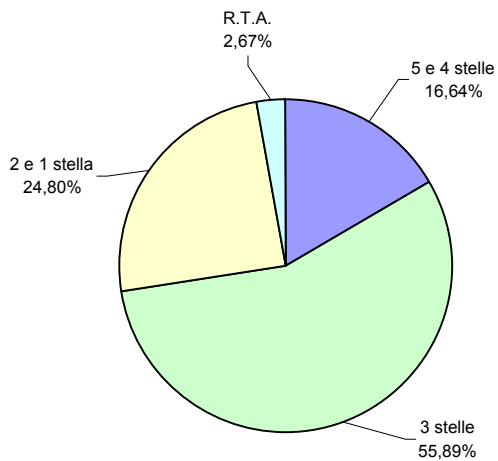
Cat. Alberghiera	ARRIVI	PRESENZE
5 e 4 stelle	72.062	150.385
3 stelle	192.319	505.178
2 e 1 stella	77.276	224.173
R.T.A.	3.061	24.157
Totale	344.718	903.893

Fonte: Istat - dati provvisori

Arrivi - Distribuzione % turisti per cat. alberghiera Anno 2003



Presenze - Distribuzione % turisti per cat. alberghiera Anno 2003

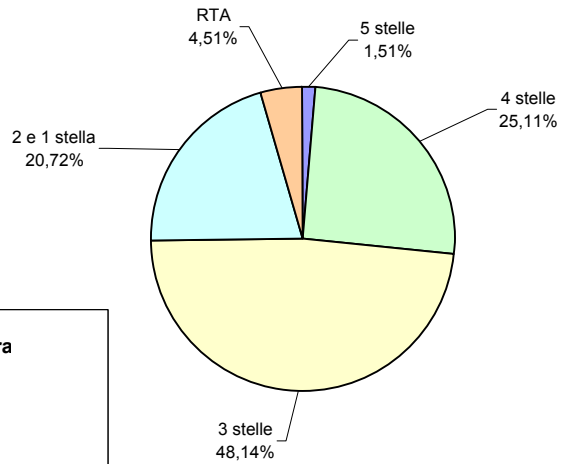


- Regione Liguria -

Cat. Alberghiera	ARRIVI	PRESENZE
5 stelle	43.127	128.301
4 stelle	715.620	1.773.580
3 stelle	1.371.817	5.213.019
2 e 1 stella	590.434	2.458.753
RTA	128.471	1.146.117
Totale	2.849.469	10.719.770

Fonte: Istat - dati provvisori

Arrivi - Distribuzione % turisti per cat. alberghiera Anno 2003



Presenze - Distribuzione % turisti per cat. alberghiera Anno 2003

