

## Confronto anni 2001-2002

(ISTAT)

### Arrivi

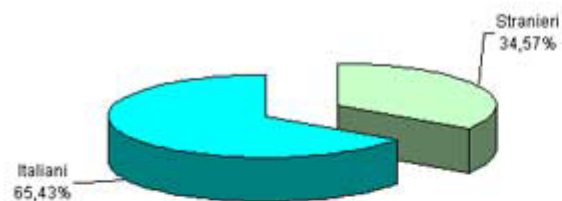
| A. P. T.                | Stranieri |           |        | Italiani  |           |        | Totale    |           |        |
|-------------------------|-----------|-----------|--------|-----------|-----------|--------|-----------|-----------|--------|
|                         | 2001      | 2002      | Var.   | 2001      | 2002      | Var.   | 2001      | 2002      | Var.   |
| Riviera dei Fiori       | 273.604   | 270.146   | -1,26% | 516.088   | 494.112   | -4,26% | 789.692   | 764.258   | -3,22% |
| Riviera delle Palme     | 285.890   | 297.604   | 4,10%  | 830.419   | 803.619   | -3,23% | 1.116.309 | 1.101.223 | -1,35% |
| Genova                  | 235.394   | 249.248   | 5,89%  | 421.328   | 414.582   | -1,60% | 656.722   | 663.830   | 1,08%  |
| Tigullio                | 184.907   | 178.287   | -3,58% | 270.643   | 270.593   | -0,02% | 455.550   | 448.880   | -1,46% |
| 5 Terre Golfo dei Poeti | 191.018   | 189.856   | -0,61% | 244.211   | 260.019   | 6,47%  | 435.229   | 449.875   | 3,37%  |
| Totale Regione          | 1.170.813 | 1.185.141 | 1,22%  | 2.282.689 | 2.242.925 | -1,74% | 3.453.502 | 3.428.066 | -0,74% |

### Presenze

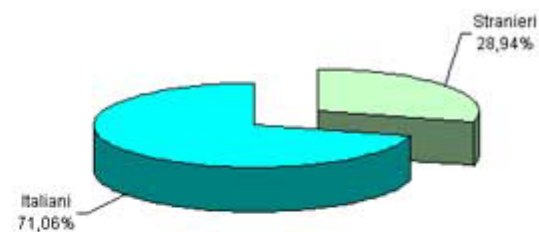
| A. P. T.                | Stranieri |           |        | Italiani   |            |        | Totale     |            |        |
|-------------------------|-----------|-----------|--------|------------|------------|--------|------------|------------|--------|
|                         | 2001      | 2002      | Var.   | 2001       | 2002       | Var.   | 2001       | 2002       | Var.   |
| Riviera dei Fiori       | 1.200.028 | 1.273.414 | 6,12%  | 2.663.768  | 2.588.782  | -2,82% | 3.863.796  | 3.862.196  | -0,04% |
| Riviera delle Palme     | 1.440.441 | 1.450.899 | 0,73%  | 5.355.975  | 5.248.144  | -2,01% | 6.796.416  | 6.699.043  | -1,43% |
| Genova                  | 534.082   | 539.540   | 1,02%  | 1.131.219  | 1.089.950  | -3,65% | 1.665.301  | 1.629.490  | -2,15% |
| Tigullio                | 589.924   | 535.900   | -9,16% | 1.055.160  | 1.047.154  | -0,76% | 1.645.084  | 1.583.054  | -3,77% |
| 5 Terre Golfo dei Poeti | 584.944   | 595.909   | 1,87%  | 800.356    | 828.910    | 3,57%  | 1.385.300  | 1.424.819  | 2,85%  |
| Totale Regione          | 4.349.419 | 4.395.662 | 1,06%  | 11.006.478 | 10.802.940 | -1,85% | 15.355.897 | 15.198.602 | -1,02% |

*Il totale annuo è stato fornito dalle singole APT ed è da ritenersi provvisorio. Tale dato non corrisponde perfettamente con la somma dei movimenti mensili, che verranno corretti in fase di revisione*

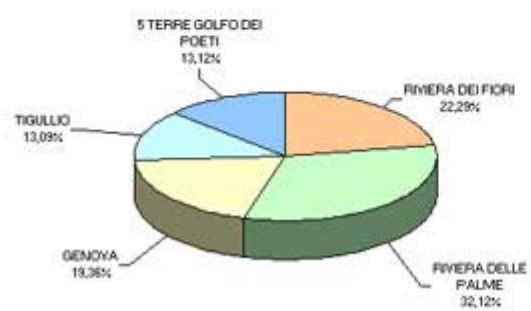
Composizione % Arrivi 2002 - Regione Liguria



Composizione % Presenze 2002 - Regione Liguria



Composizione % turisti per APT - Arrivi



Composizione % per APT - Presenze

